

Rilevazione dei costi dei processi (Consolidato CCIAA + AS anno 2022)
Camera di commercio di Brindisi

Macro Funzione	Tema (MacroProcesso)	Funzione (Processo)	Assorbimento FTE*			COSTI DI PROCESSO						INTERVENTI DI PROMOZIONE
			Personale dipendente	TOTALE	Distribuzione %	COSTI DIRETTI			COSTI INDIRETTI (quota ribaltata)	TOTALE	Distribuzione %	
						Costi personale	Altri costi effettivi	Totale Costi diretti				
A Governocamerale	A1 Pianificazione, monitoraggio e controllo dell'Ente	A1.1 Performance camerale	1,02	1,02	3,29%	€ 63.867	€ 0	€ 63.867	€ 26.372	€ 90.239	2,97%	€ 0
		A1.2 Compliance normativa	0,26	0,26	0,83%	€ 17.207	€ 16.274	€ 33.481	€ 6.662	€ 40.144	1,32%	€ 0
		A1.3 Organizzazione camerale	0,27	0,27	0,86%	€ 18.200	€ 4.429	€ 22.629	€ 6.915	€ 29.544	0,97%	€ 0
	A2 Organi camerale, rapporti istituzionali e relazioni con il sistema allargato	A2.1 Gestione e supporto organi	1,43	1,43	4,62%	€ 84.557	€ 53.260	€ 137.817	€ 35.511	€ 173.327	5,71%	€ 0
		A2.2 Promozione e sviluppo dei servizi camerale	0,00	0,43	1,40%	€ 60	€ 0	€ 60	€ 11.212	€ 11.272	0,37%	€ 0
		A2.3 Gestione documentale	1,31	2,33	7,52%	€ 64.501	€ 52.276	€ 116.777	€ 60.321	€ 177.098	5,84%	€ 0
		A2.4 Rilevazioni statistiche	0,00	0,00	0,00%	€ 0	€ 0	€ 0	€ 0	€ 0	0,00%	€ 0
	A3 Comunicazione	A3.1 Comunicazione	0,08	1,05	3,38%	€ 4.571	€ 17.605	€ 22.176	€ 27.106	€ 49.282	1,62%	€ 0
	B Processi di supporto	B1 Risorse umane	B1.1 Gestione del personale	1,87	1,87	6,01%	€ 104.647	€ 37.944	€ 142.591	€ 48.264	€ 190.855	6,29%
B2 Acquisti, patrimonio e servizi di sede		B2.1 Acquisti	0,59	0,59	1,90%	€ 33.304	€ 2.884	€ 36.188	€ 15.225	€ 51.413	1,69%	€ 0
		B2.2 Patrimonio e servizi di sede	0,90	0,90	2,89%	€ 45.752	€ 381.545	€ 427.297	€ 23.179	€ 450.477	14,84%	€ 0
B3 Bilancio e finanza		B3.1 Diritto annuale	0,66	0,66	2,14%	€ 37.556	€ 15.196	€ 52.752	€ 17.146	€ 69.898	2,30%	€ 0
		B3.2 Contabilità e finanza	1,39	1,39	4,49%	€ 80.859	€ 29.929	€ 110.788	€ 35.989	€ 146.778	4,84%	€ 0
C Trasparenza, semplificazione e tutela	C1 Semplificazione e trasparenza	C1.1 Gestione del registro delle imprese, albi ed elenchi	6,10	6,10	19,64%	€ 339.827	€ 24.225	€ 364.053	€ 119.147	€ 483.200	15,92%	€ 0
		C1.2 Gestione SUAP e fascicolo elettronico di impresa	0,03	0,38	1,23%	€ 1.655	€ 2.196	€ 3.850	€ 9.863	€ 13.713	0,45%	€ 0
	C2 Tutela e legalità	C2.1 Tutela della legalità	0,35	0,35	1,12%	€ 21.052	€ 0	€ 21.052	€ 8.961	€ 30.013	0,99%	€ 0
		C2.2 Tutela della fede pubblica e del consumatore e regolazione del mercato	0,06	0,06	0,19%	€ 3.651	€ 0	€ 3.651	€ 1.525	€ 5.176	0,17%	€ 0
		C2.3 Informazione, vigilanza e controllo su sicurezza e conformità dei prodotti	0,16	0,16	0,52%	€ 10.850	€ 5.325	€ 16.175	€ 4.179	€ 20.354	0,67%	€ 0
		C2.4 Sanzioni amministrative	0,68	1,47	4,74%	€ 41.331	€ 37.660	€ 78.991	€ 38.025	€ 117.016	3,86%	€ 0
		C2.5 Metrologia legale	1,50	1,50	4,83%	€ 94.733	€ 6.882	€ 101.615	€ 38.771	€ 140.386	4,63%	€ 0
		C2.6 Registro nazionale dei protesti	0,59	0,59	1,89%	€ 35.076	€ 150	€ 35.226	€ 15.137	€ 50.362	1,66%	€ 0
		C2.7 Servizi di composizione delle controversie e delle situazioni di crisi	0,04	0,04	0,13%	€ 2.274	€ 150	€ 2.424	€ 1.058	€ 3.482	0,11%	€ 0
		C2.8 Rilevazione prezzi/tariffe e borse merci	0,00	0,00	0,00%	€ 0	€ 6.186	€ 6.186	€ 0	€ 6.186	0,20%	€ 0
		C2.9 Gestione controlli prodotti delle filiere del Made in Italy e organismi di controllo	0,01	0,01	0,03%	€ 541	€ 2.074	€ 2.615	€ 232	€ 2.847	0,09%	€ 0
C2.10 Tutela della proprietà industriale		0,47	0,47	1,50%	€ 28.199	€ 150	€ 28.349	€ 12.037	€ 40.385	1,33%	€ 0	

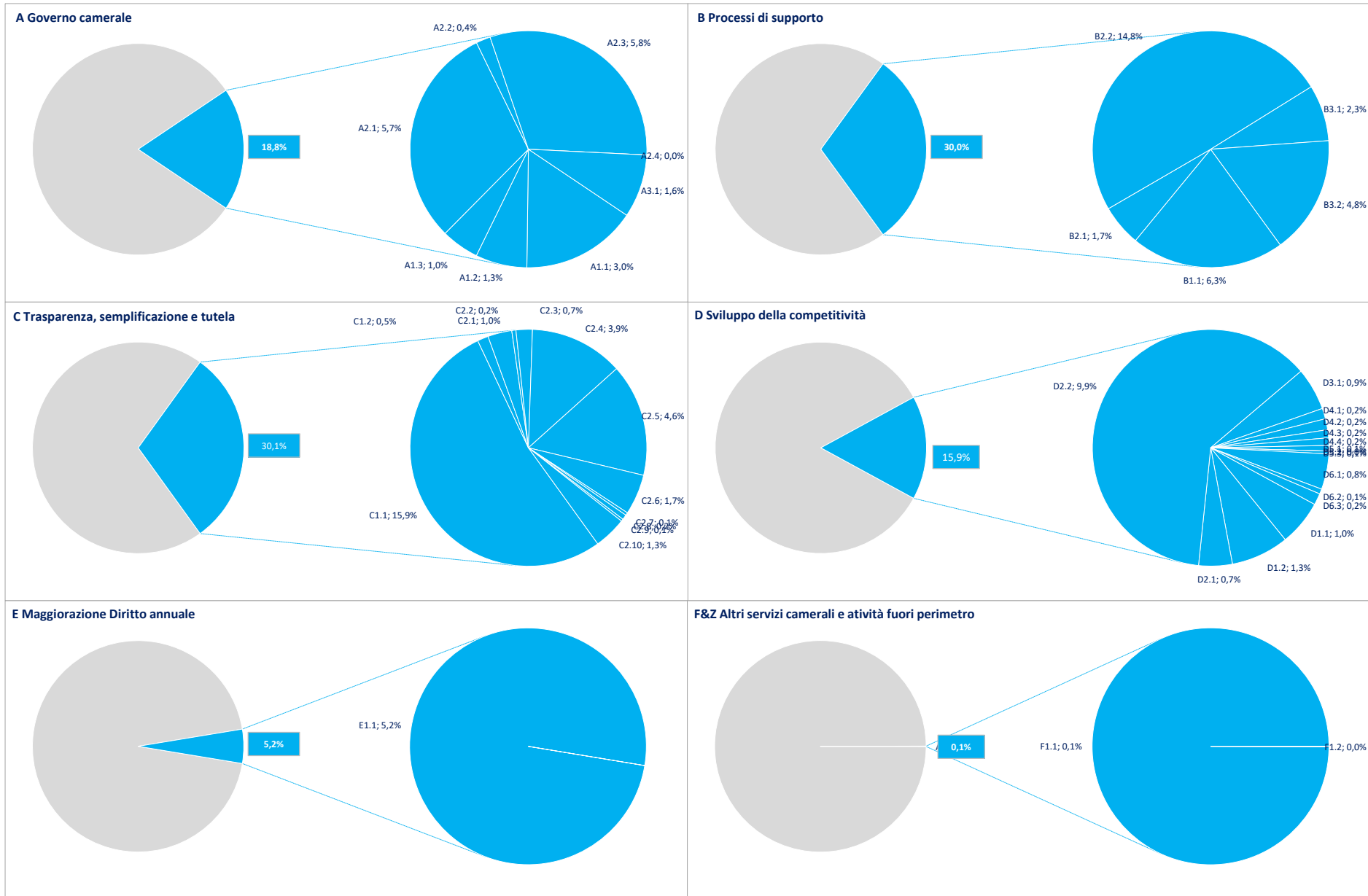
Rilevazione dei costi dei processi (Consolidato CCIAA + AS anno 2022)

Camera di commercio di Brindisi

Macro Funzione	Tema (MacroProcesso)	Funzione (Processo)	Assorbimento FTE*			COSTI DI PROCESSO						INTERVENTI DI PROMOZIONE
			Personale dipendente	TOTALE	Distribuzione %	COSTI DIRETTI			COSTI INDIRETTI (quota ribaltata)	TOTALE	Distribuzione %	
						Costi personale	Altri costi effettivi	Totale Costi diretti				
D sviluppo della competitività	D1 Internazionalizzazione	D1.1 Servizi di informazione, formazione e assistenza all'export	0,41	0,41	1,32%	€ 20.595	€ 4.791	€ 25.386	€ 4.552	€ 29.938	0,99%	€ 18.908
		D1.2 Servizi certificativi per l'export	0,35	0,52	1,69%	€ 21.911	€ 2.562	€ 24.473	€ 13.554	€ 38.027	1,25%	€ 0
	D2 Digitalizzazione	D2.1 Gestione punti impresa digitale (servizi di assistenza alla digitalizzazione delle imprese)	0,21	0,54	1,74%	€ 10.809	€ 1.475	€ 12.284	€ 9.848	€ 22.132	0,73%	€ 67.410
		D2.2 Servizi connessi all'agenda digitale	2,25	3,14	10,11%	€ 145.126	€ 95.274	€ 240.400	€ 58.897	€ 299.297	9,86%	€ 0
	D3 Turismo e cultura	D3.1 Iniziative a sostegno dei settori del turismo e della cultura	0,11	0,11	0,37%	€ 5.851	€ 20.509	€ 26.360	€ 1.606	€ 27.965	0,92%	€ 720.477
	D4 Orientamento al lavoro ed alle professioni	D4.1 Orientamento	0,10	0,10	0,33%	€ 4.891	€ 1.242	€ 6.133	€ 798	€ 6.930	0,23%	€ 2.093
		D4.2 Alternanza scuola/lavoro e formazione per il lavoro	0,12	0,12	0,40%	€ 5.885	€ 415	€ 6.300	€ 904	€ 7.205	0,24%	€ 4.186
		D4.3 Supporto incontro d/o di lavoro	0,07	0,07	0,23%	€ 3.814	€ 555	€ 4.369	€ 955	€ 5.324	0,18%	€ 2.093
		D4.4 Certificazione competenze	0,08	0,08	0,24%	€ 3.481	€ 1.110	€ 4.591	€ 374	€ 4.965	0,16%	€ 2.093
	D5 Ambiente e sviluppo sostenibile	D5.1 Iniziative a sostegno dello sviluppo sostenibile	0,05	0,05	0,17%	€ 2.541	€ 646	€ 3.187	€ 450	€ 3.637	0,12%	€ 2.093
		D5.2 Tenuta albo gestori ambientali	0,00	0,00	0,00%	€ 0	€ 0	€ 0	€ 0	€ 0	0,00%	€ 0
		D5.3 Pratiche ambientali e tenuta registri in materia ambientale	0,01	0,01	0,04%	€ 615	€ 930	€ 1.545	€ 295	€ 1.840	0,06%	€ 0
	D6 Sviluppo e qualificazione aziendale e dei prodotti	D6.1 Iniziative a sostegno dello sviluppo d'impresa	0,38	0,38	1,23%	€ 18.958	€ 0	€ 18.958	€ 4.410	€ 23.368	0,77%	€ 3.662
		D6.2 Qualificazione delle imprese, delle filiere e delle produzioni	0,06	0,06	0,18%	€ 2.810	€ 0	€ 2.810	€ 539	€ 3.349	0,11%	€ 524
D6.3 Osservatori economici		0,04	0,21	0,69%	€ 2.413	€ 0	€ 2.413	€ 5.100	€ 7.513	0,25%	€ 0	
E Magg. D. A.	E1 Progetti a valere su maggiorazione 20% Diritto annuale	E1.1 Gestione progetti a valere su maggiorazione 20% Diritto annuale	1,89	1,89	6,07%	€ 109.368	€ 0	€ 109.368	€ 48.708	€ 158.076	5,21%	€ 307.282
F Altri servizi camerali	F1 Altri servizi a imprese e territorio	F1.1 Valorizzazione patrimonio camerale	0,02	0,02	0,07%	€ 1.159	€ 0	€ 1.159	€ 523	€ 1.682	0,06%	€ 0
		F1.2 Altri servizi di assistenza e supporto alle imprese in regime di libero mercato	0,00	0,00	0,00%	€ 0	€ 0	€ 0	€ 0	€ 0	0,00%	€ 0
Z Fuori Operi metro	Z1 EXTRA	Z1.1 Attività fuori perimetro	0,00	0,00	0,00%	€ 0	€ 0	€ 0	€ 0	€ 0	0,00%	€ 0
TOTALE ➔			25,92	31,06	100,00%	€ 1.494.497	€ 825.848	€ 2.320.345	€ 714.350	€ 3.034.695	100,00%	€ 1.130.821

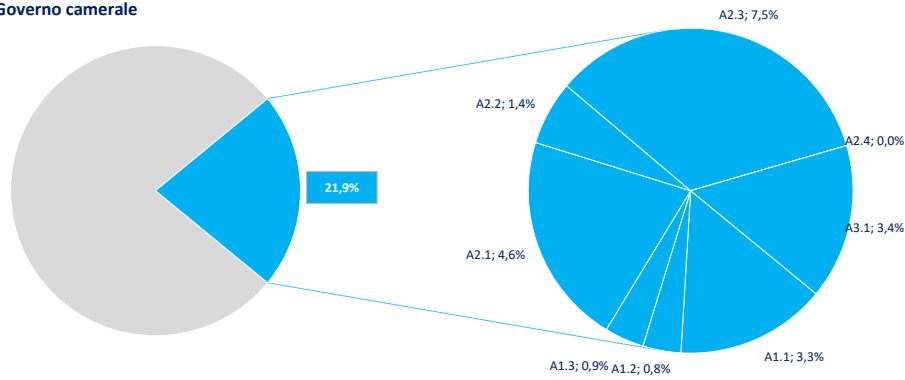
(*) Comprensivo del personale interno e dell'ammontare stimato dell'effort dei servizi integrativi e sostitutivi per la gestione dei processi

Distribuzione % Costi dei processi e incidenza delle Macrofunzioni camerali (Consolidato CCIAA + AS anno 2022)

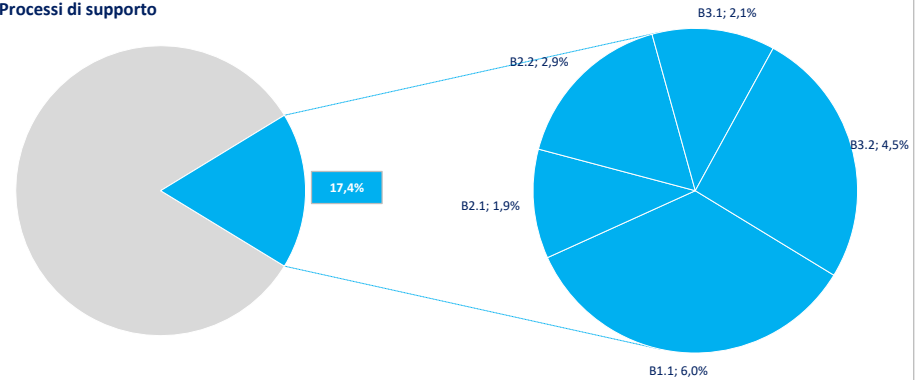


Distribuzione % FTE e incidenza delle Macrofunzioni camerali (Consolidato CCIAA + AS anno 2022)

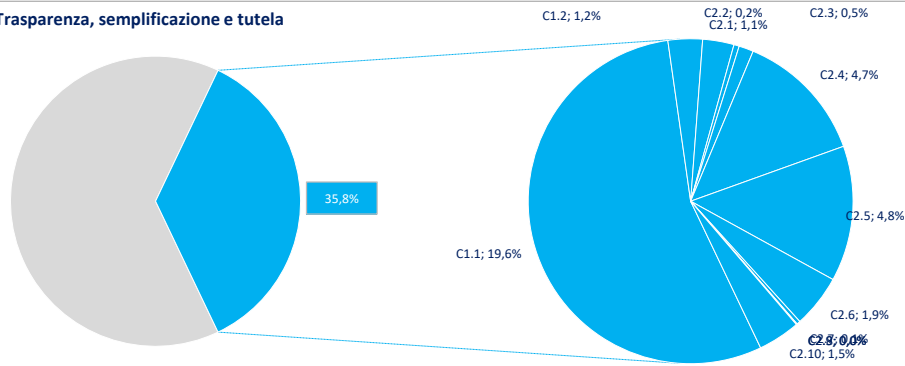
A Governo camerale



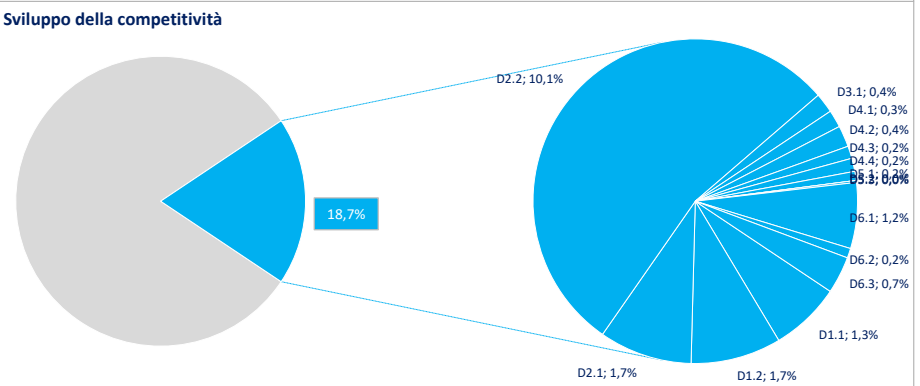
B Processi di supporto



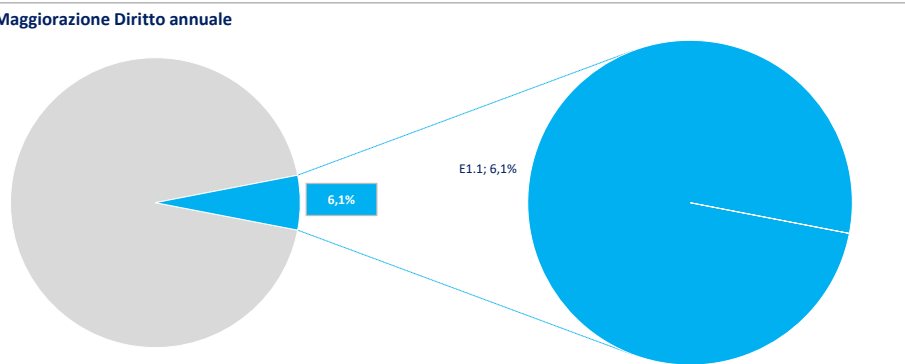
C Trasparenza, semplificazione e tutela



D Sviluppo della competitività



E Maggiorazione Diritto annuale



F Altri servizi camerali

